

➔ POUR ÉVOLUER DANS L'EAU EN TOUTE SÉCURITÉ

J'APPRENDS
À NAGER



Marraine du dispositif : **Malia Metella**,
médaillée olympique, ancienne championne d'Europe

POUR PLUS D'INFORMATIONS, CONSULTEZ LES SITES

www.sports.gouv.fr
www.ffnatation.fr



BILAN

OPERATION

J'APPRENDS A NAGER

F.F.N.

EDITION 2016

Ce document est réalisé sur la base des bilans locaux des organisateurs et éducateurs/animateurs des sites fédéraux « J'apprends à nager » pour la période comprise entre les vacances de la Toussaint 2015 et les vacances de la Toussaint 2016.

Ce bilan est présenté par l'équipe du département Développement de la Fédération Française de Natation :

- Monsieur HAMELIN Vincent, Responsable du département Développement des pratiques non-compétitives au sein de la FFN.
- Monsieur NOLOT David, Directeur Technique National Adjoint, chargé des secteurs Développement et Formation de la FFN.
- Monsieur BRIERE Vincent, Agent de développement au sein du département Développement.

PREAMBULE

A l'issue du Comité interministériel à l'égalité et à la citoyenneté (CIEC), organisé le 6 mars 2015, le Premier ministre a rappelé la place et le rôle essentiel du sport dans le plan « Égalité et citoyenneté » du gouvernement. Le sport, comme la culture, a ainsi été défini comme un des outils majeurs d'intégration.

C'est pour mobiliser l'ensemble du monde sportif que le CIEC a décidé la mise en place d'un plan national « Citoyens du sport ».

Dans le cadre de ce plan, l'Etat a créé le plan « J'apprends à nager » afin de permettre l'apprentissage de la natation au plus grand nombre, notamment concernant les populations les plus fragiles et résidant sur les territoires carencés.

Les objectifs de ce plan « J'apprends à nager » consistent à favoriser l'égalité d'accès aux pratiques sportives, réduire le déficit des compétences du savoir-nager constaté sur le territoire et à lutter activement contre le phénomène des noyades.

Au-delà de la prévention active des noyades, « Savoir-Nager » est un véritable enjeu de société. Cela induit un accès à la culture de l'eau et à toutes les activités aquatiques existantes disponibles pour les enfants, Natation, bien sûr, mais aussi nautiques (*voile, plongée, canoë, jeux d'eau, etc....*).

Dans ce contexte, Monsieur Patrick KANNER, Ministre de la Ville, de la Jeunesse et des Sports et Monsieur Thierry BRAILLARD, Secrétaire d'Etat aux Sports ont souhaité que le plan « J'apprends à nager », lancé en juin 2015, se poursuive sur l'ensemble du territoire pour 2016 avec pour objectif d'augmenter significativement le nombre d'enfants bénéficiaires de ce programme citoyen ; notamment les enfants résidant au sein des quartiers prioritaires de la politique de la ville (QPV) et des zones de revitalisation rurale (ZRR).

SOMMAIRE

PREMIERE PARTIE

Concept du Plan « J'apprends à nager »	5
--	---

DEUXIEME PARTIE

Sites	8
Pratiquants	18
Activités	21
Logistique et matériel	24
Emploi et Formation	25
Partenariats	26
Economie de l'activité	27

TROISIEME PARTIE

Conclusion	29
Perspectives	31

PREMIERE PARTIE

CONCEPT DU PLAN J'APPRENDS A NAGER

LE CONCEPT DU PLAN J'APPRENDS A NAGER

L'enjeu de cette opération est d'offrir aux enfants âgés de 6 à 12 ans le bagage essentiel qui leur permette d'acquérir un savoir nager minimal.

Les structures fédérales devaient être en capacité de proposer un apprentissage de la natation pendant les vacances, sur les temps périscolaires ou les week-ends, avec un minimum de 10h d'apprentissage.

Les principes qui régissaient **le concept** :

- **10 heures de natation minimum,**
- **Groupe constitué de 15 enfants maximum,**
- **Enfants âgés entre 6 et 12 ans,**
- **Cours gratuits pour les enfants,**
- **Sans que cela soit exclusif, la priorité était donnée aux populations en difficultés sociales et/ou demeurant en zone rurale.**

DEUXIEME PARTIE

BILAN DE LA SAISON 2016

LES SITES

NOMBRE DE SITES

Pour l'édition 2016, 211 structures organisatrices ont développé le plan « J'apprends à nager » sur 267 sites.

Il est à noter que 10 structures se sont désistées ou ont annulé avant le début de leurs opérations. (cf : rubrique « difficultés rencontrées »)

En revanche, nous avons accueilli 125 nouveaux sites dans le réseau 2016 par rapport à 2015.

Il est à noter que toutes les structures organisatrices ont bénéficié, d'une manière ou d'une autre, du soutien des collectivités locales et/ou territoriales pour la mise en place de ce dispositif.

TAUX DE RENOUVELLEMENT DES STRUCTURES

88 % des sites inscrits dans le dispositif 2015 (142 sites sur 162) ont renouvelé l'opération en 2016. (82% en 2015)

IMPLANTATION DES SITES SUR LE TERRITOIRE

Pour cette neuvième édition, en 2016, le plan « J'apprends à nager » a été développé sur :

EDITION	REGIONS		DEPARTEMENTS		VILLES	
	Nombre	Evolution par rapport à l'édition précédente	Nombre	Evolution par rapport à l'édition précédente	Nombre	Evolution par rapport à l'édition précédente
2008	24	/	45	/	61	/
2009	24	0%	61	36%	101	66%
2010	25	4%	62	2%	105	4%
2011	25	0%	61	-2%	109	4%
2012	25	0%	59	-5%	97	-11%
2013	24	-4%	62	0%	102	-6%
2014	24	0%	67	8%	146	43%
2015	25	4%	69	3%	153	5%
2016	27	13%	83	24%	253	73%

PRESENTATION DES SITES

	LOCALISATION				STRUCTURE ORGANISATRICE			PRATIQUANTS			LICENCES	ACTIVITE		TEST SAUV'NAGE DE L'ENF																
	REGION	Nb de sites par région	DEPARTEMENT	Nb de sites par départements	VILLE	DENOMINATION	NATURE <i>(club, collectivité, etc.)</i>	FEDERATION DE TUTELLE	NOMBRE DE PARTICIPANTS	FILLES	GARCONS	NOMBRE DE LICENCES	JOURS D'ACTIVITE	SEANCES TOTALES REALISEES	PASSES	VALIDES														
1	ALSACE	3	BAS-RHIN	2	ERSTEIN	ERSTEIN AQUATIC CLUB	CLUB	FFN	84	35	49	84	15	1260	16	16														
2					OBERNAI	LES DAUPHINS D'OBERNAI	CLUB	FFN	60	34	26	60	30	579	60	59														
3			HAUT-RHIN	1	MULHOUSE	MULHOUSE OLYMPIC NATATION	CLUB	FFN	223	110	113	223	40	2201	48	31														
4	AQUITAINE	15	DORDOGNE	1	SARLAT	LES DAUPHINS SARLADAIS P.P.N.24	CLUB	FFN	26	15	11	26	15	342	26	26														
5					GIRONDE	5	BAZAS	COMITE DEPARTEMENTAL DE NATATION DE GIRONDE	COMITE DEPARTEMENTAL	FFN	53	22	31	53	20	440	0	0												
6			PORT SAINTE FOY																											
7			LACANAU																											
8			LANGON	C N MARSOUINS DE LANGON			CLUB												FFN	10	5	5	10	10	100	0	0			
9			GRADIGNAN																											
10			LOT ET GARONNE	5	MONFLANQUIN	COMITE D'AQUITAINE DE NATATION	COMITE REGIONAL	FFN	48	26	22	48	10	412	8	8														
11																	CASTELJALOUX													
12																	PUJOLS	CN VILLENEUVOIS	CLUB	FFN	33	15	18	33	20	317	33	11		
13																	AGEN	SU AGEN	CLUB	FFN	25	15	10	25	10	250	25	18		
14			TONNEINS	3	TONNEINS	TONNEINS NATATION	CLUB	FFN	11	5	6	11	10	110	10	9														
15																	LANDES	2	ST GEOURS DE MAREMNE	MACS NATATION	CLUB	FFN	28	17	11	28	30	267	28	15
16																			SAINT PIERRE DU MONT	DAUPHINS ST-PIERRE-DU-MONT	CLUB	FFN	46	30	16	46	20	427	24	8
17			PYRENEES-ATLANTIQUES	2	HENDAYE	CLUB NATATION HENDAYAIS	CLUB	FFN	74	36	38	74	15	1110	74	41														
18																	PAU	DAUPHINS PALOIS	CLUB	FFN	34	9	25	34	22	357	18	6		
19	AUVERGNE	6															ALLIER	4	CUSSET	VICHY VAL D'ALLIER NATATION	CLUB	FFN	65	30	35	65	20	650	22	5
20			MONTLUCON	MONTLUCON-NATATION	CLUB	FFN	56	27	29	56	20	560	1	1																
21			MOULINS	MOULINS AQUAVIE	CLUB	FFN	5	3	2	5	10	50	5	3																
22			St GERMAIN des Fossés	ASCST GERMAIN DES FOSSES	CLUB	FFN	45	25	20	45	40	450	16	13																
23			PUY-DE-DÔME	2	LEMPDES	LSN	CLUB	FFN	42	21	21	42	20	815	0	0														
24																	THIERS	SA THIERS NATATION	CLUB	FFN	16	8	8	16	10	160	0	0		
25	BOURGOGNE	13	CÔTE-D'OR	3	CHENOVE	CHENOVE NATATION	CLUB	FFN	171	83	88	171	42	960	171	12														
26					DIJON	ALLIANCE DIJON NATATION	CLUB	FFN	60	25	35	60	19	552	53	12														
27					EPOISSES	CC DU SINEMURIEN	COLLECTIVITE/ COMITE REGIONAL	FFN	31	14	17	31	10	296	31	16														
28			NIÈVRE	3	LA CHARITE SUR LOIRE	US LA CHARITE NATATION	CLUB	FFN	43	20	23	43	25	595	43	23														
29					SAINT BENIN D'AZY	CN SAINT BENIN D'AZY	CLUB	FFN	25	10	15	25	16	315	12	10														
30					NEVERS	CN Nevers	CLUB	FFN	19	8	11	19	5	95	0	0														
31			SAÔNE-ET-LOIRE	5	CHALON SUR SAONE	5	CHALON SUR SAONE	CN CHALON-SUR-SAONE	CLUB	FFN	122	60	62	122	30	1120	113	12												
32							CHAUFFAILLES	ESC NATATION CHAUFFAILLES	CLUB	FFN	18	9	9	18	10	171	16	9												
33							MÂCON	MÂCON NATATION	CLUB	FFN	35	11	24	35	14	426	35	14												
34							MONTCEAU LES MINES	MONTCEAU OLYMPIC NATATION	CLUB	FFN	115	55	60	115	30	1150	84	30												
35	VERDUN SUR LE DOUBS	CC SAONE ET BRESSE					COLLECTIVITE/ COMITE REGIONAL	FFN	15	5	10	15	10	150	14	2														
36	YONNE	2	CHARNY	CC OREE DE PUYSAIE	COLLECTIVITE/ COMITE REGIONAL	FFN	16	5	11	16	10	160	0	0																
37			SENS	SENS NATATION	CLUB	FFN	49	16	33	49	10	513	49	11																
38	BRETAGNE	4	FINISTERE	2	BREST	CLUB NAUTIQUE BRESTOIS	CLUB	FFN	23	11	12	23	10	230	0	0														
39					CONCARNEAU	CN CONCARNEAU	CLUB	FFN	12	8	4	12	10	120	12	10														
40			MORBIHAN	2	SÉRÉNT	COMITE DU MORBIHAN DE NATATION	COMITE DEPARTEMENTAL	FFN	50	30	20	50	30	500	50	43														
41					PONTIVY																									

(Suite)

	LOCALISATION				STRUCTURE ORGANISATRICE			PRATIQUANTS			LICENCES	ACTIVITE		TEST SAUV'NAGE DE L'ENF			
	REGION	Nb de sites par région	DEPARTEMENT	Nb de sites par départements	VILLE	DENOMINATION	NATURE <i>(club, collectivité, etc.)</i>	FEDERATION DE TUTELLE	NOMBRE DE PARTICIPANTS	FILLES	GARCONS	NOMBRE DE LICENCES	JOURS D'ACTIVITE	SEANCES TOTALES REALISEES	PASSES	VALIDES	
42	CENTRE	14	CHER	4	BOURGES	COMITE DU CHER DE NATATION	COMITE DEPARTEMENTAL	FFN	153	78	75	153	100	1530	153	59	
43					CHATEAUMEILLANT												
44					SANCOINS												
45					VIERZON												
46			EURE-ET-LOIR	1	CHARTRES	CHARTRES METROPOLE NATATION	CLUB	FFN	18	9	9	18	10	180	13	5	
47			INDRE	3	CHATEAUROUX	COMITE DE L'INDRE NATATION	COMITE DEPARTEMENTAL	FFN	33	16	17	266	12	396	0	0	
48									MARTIZAY	206	103		103	30	2472	99	39
49									REUILLY	27	13		14	12	324	0	0
50			INDRE ET LOIRE	2	CHINON	CN CHINON	CLUB	FFN	3	0	3	3	10	30	3	3	
51					MONTS	SYNCHRO RIPAUT VAL DE L'INDRE	CLUB	FFN	9	7	2	9	10	89	2	2	
52			LOIR-ET-CHER	1	SALBRIS	SALBRIS NATATION	CLUB	FFN	30	14	16	30	42	389	4	1	
53			LOIRET	3	FLEURY-LES-AUBRAIS	CJF FLEURY-LES-AUBRAIS	CLUB	FFN	24	11	13	24	16	324	9	7	
54					BEAUGENCY	CN BEAUGENCY	CLUB	FFN	41	22	19	41	10	410	41	4	
55					MONTARGIS	USM MONTARGIS	CLUB	FFN	16	9	7	16	10	147	7	1	
56			CHAMPAGNE-ARDENNE	7	ARDENNES	2	CHARLEVILLE-MEZIERES	CHARLEVILLE-MEZIERES NATATION	CLUB	FFN	133	73	60	133	30	1330	3
57	VOUZIERES	CLUB NAUTIQUE VOUZINOIS					CLUB	FFN	162	79	83	162	70	2390	21	12	
58	AUBE	1			TROYES	TOS NATATION	CLUB	FFN	48	16	32	48	20	480	48	5	
59	MARNE	4			CHALONS EN CHAMPAGNE	NAUTIQUE ENTENTE CHALONS	CLUB	FFN	16	8	8	16	20	176	16	16	
60					EPERNAY	SNS EPERNAY	CLUB	FFN	28	17	11	28	22	310	13	0	
61					SAINTE MENEHOULD	NAT' ARGONNE	CLUB	FFN	30	11	19	30	44	524	30	8	
62			SÉZANNE	CN SÉZANNE	CLUB	FFN	13	8	5	13	6	61	6	0			
63	CORSE	2	HAUTE-CORSE	2	BASTIA	ASPTT BASTIA NATATION	CLUB	FFN	26	7	19	26	18	337	12	10	
64					TEAM BASTIA NATATION TRIATHLON	CLUB	FFN	52	24	28	52	12	583	26	22		
65	CÔTE D'AZUR	6	ALPES-MARITIMES	2	NICE	NATATION AZUR	CLUB	FFN	633	255	378	633	60	6330	448	383	
66					SAINT ANDRE DE LA ROCHE	SAINT ANDRE NATATION AZUR	CLUB	FFN	1000	484	516	1000	60	10000	446	333	
67			VAR	4	LA SEYNE SUR MER	LA SEYNE NATATION AZUR	CLUB	FFN	757	325	432	757	60	7570	323	268	
68					LE LUC EN PROVENCE	LE LUC NATATION AZUR	CLUB	FFN	697	301	396	697	60	6970	341	249	
69					SIX FOURS LES PLAGES	CLUB D'ETE DES CACHALOTS	CLUB	FFN	89	40	49	89	60	807	89	26	
70	TOULON	TPM NATATION AZUR	CLUB	FFN	758	294	464	758	60	7580	400	252					
71	DAUPHINÉ-SAVOIE	8	ARDECHE	2	GUILHERAND GRANGES	DAUPHINS DE GUILHERAND GRANGES 07	CLUB	FFN	6	3	3	6	10	60	0	0	
72					LABLACHERE	NATATION SUD ARDECHE	CLUB	FFN	24	15	9	24	15	329	22	14	
73			DRÔME	2	PIERRELATTE	CA NAT PIERRELATTE ASCEAC	CLUB	FFN	44	22	22	44	60	535	44	18	
74					VALENCE	ENFANTS DU RHÔNE VALENCE	CLUB	FFN	38	15	23	38	24	450	13	11	
75			ISÈRE	2	EYZIN PINET	DAUPHINS D'EYZIN-PINET	CLUB	FFN	38	20	18	38	57	673	38	18	
76					VILLARD DE LANS	CN SYNCR0 VILLARD-DE-LANS	CLUB	FFN	20	12	8	20	14	280	20	0	
77			HAUTE-SAVOIE	2	ANNEMASSE	ANNEMASSE NATATION	CLUB	FFN	31	14	17	31	20	310	0	0	
78					CLUSES	CNSR CLUSES	CLUB	FFN	29	12	17	29	30	400	29	27	
79	FRANCHE-COMTE	4	DOUBS	1	BESANCON	AVENIR NATATION BESANCON	CLUB	FFN	11	7	4	11	10	110	11	2	
80					JURA	1	DOLE	CN DOLE	CLUB	FFN	44	19	25	44	22	441	16
81			HAUTE SAONE	2	GRAY	VAL DE GRAY NATATION	CLUB	FFN	21	10	11	21	10	205	21	16	
82					LUXEUIL LES BAINS	CN LUXEUIL	CLUB	FFN	11	7	4	11	10	110	11	2	

(Suite)

	LOCALISATION				STRUCTURE ORGANISATRICE			PRATIQUANTS			LICENCES	ACTIVITE		TEST SAUV'NAGE DE L'ENF													
	REGION	Nb de sites par région	DEPARTEMENT	Nb de sites par départements	VILLE	DENOMINATION	NATURE <i>(club, collectivité, etc.)</i>	FEDERATION DE TUTELLE	NOMBRE DE PARTICIPANTS	FILLES	GARCONS	NOMBRE DE LICENCES	JOURS D'ACTIVITE	SEANCES TOTALES REALISEES	PASSES	VALIDES											
83	GUADELOUPE	4	GUADELOUPE	4	BASSE TERRE	C.N. REGION BASSE TERRE	CLUB	FFN	144	70	74	144	20	1440	0	0											
84					LE MOULE	LES DAUPHINS DU MOULE	CLUB	FFN	16	7	9	16	15	162	13	6											
85					POINT - A - PITRE	CNIC LES SQUALES	CLUB	FFN	52	25	27	52	13	520	29	20											
86					SAINT MARTIN	TOUS A L'O	CLUB	FFN	124	74	50	124	40	1240	124	46											
87	GUYANE	12	GUYANE	12	CAYENNE	MEGAQUARIUS CLUB GUYANE	CLUB	FFN	185	73	112	185	47	4536	15	15											
88					GRAND SANTI	ASSOCIATION MA GUYANE NAGE	CLUB	FFN	2195	1075	1120	2195	200	21950	0	0											
89					MARIPASOULA																						
90					SAINT-GEORGES																						
91					PAPAÏCHTON																						
92					IRACOUBO																						
93					REGINA																						
94					SAÛL																						
95					MATOURY																						
96					ROURA																						
97					REMIRE MONTJOLY												ASRM PERVENCHE NATATION	CLUB	FFN	74	36	38	74	44	479	23	7
98																	USLM PACOUSSINES CAYENNE	CLUB	FFN	30	15	15	30	30	300	30	22
99																	CLUB DES NAGEURS DE PARIS	CLUB	FFN	40	17	23	40	30	400	38	27
100																	SCUF	CLUB	FFN	41	24	17	41	40	400	0	0
101		RCF WP	CLUB	FFN	16	5	11	16	7	112	9	7															
102		LES MOUETTES DE PARIS	CLUB	FFN	6	3	3	6	10	59	6	1															
103	PARIS	4	PARIS	NEMOURS	U S N S P NEMOURS	CLUB	FFN	40	26	14	40	17	336	40	16												
104				OZOIR-LA-FERRIERE	VILLE D'OZOIR LA FERRIERE	COLLECTIVITE / CLUB	FFN	21	12	9	21	10	210	21	21												
105				PROVINS	COMITE ILE-DE-France DE NATATION	COMITE REGIONAL	FFN	12	6	6	12	14	152	10	3												
106				SAVIGNY LE TEMPLE	AS LE PLESSIS SAVIGNY	CLUB	FFN	20	4	16	20	19	190	0	0												
107	SEINE-ET-MARNE	4		CHEVREUSE	AQUA'NAT VALLEE DE CHEVREUSE	CLUB	FFN	14	5	9	14	12	118	12	5												
108				CONFLANS SAINTE HONORINE	USC CONFLANS-STE-HONORINE	CLUB	FFN	29	7	22	29	25	368	6	5												
109				GUYANCOURT	C S N GUYANCOURT	CLUB	FFN	21	6	15	21	10	86	0	0												
110				POISSY	CERCLE NAUTIQUE DE POISSY	CLUB	FFN	10	4	6	10	30	170	0	0												
111	YVELINES	7		RAMBOUILLET	NAUTIC CLUB RAMBOUILLET NCR	CLUB	FFN	12	7	5	12	11	103	5	0												
112				ST GERMAIN-EN-LAYE	CNO ST GERMAIN-EN-LAYE	CLUB	FFN	60	24	36	60	10	600	60	18												
113				VERSAILLES	SN VERSAILLES	CLUB	FFN	20	12	8	20	12	240	0	0												
114				GRIGNY	UNION SPORTIVE GRIGNY	CLUB	FFN	178	100	78	178	50	885	3	3												
115	ESSONNE	2		YERRES	COMITE ILE-DE-France DE NATATION	COMITE REGIONAL	FFN	8	1	7	8	10	78	7	3												
116	HAUTS-DE-SEINE	2		ANTONY	ANTONY NATATION	CLUB	FFN	25	12	13	25	10	250	0	0												
117				BAGNEUX	C.O.M.BAGNEUX SECTION NATATION	CLUB	FFN	49	22	27	49	35	586	48	31												
118	SEINE-SAINT-DENIS	1		STAINS	ES STAINS NATATION	CLUB	FFN	30	17	13	30	12	360	30	23												
119	VAL DE MARNE	4		FONTENAY SOUS BOIS	UNION SP FONTENAYSIENNE	CLUB	FFN	12	8	4	12	6	60	12	12												
120				CHAMPIGNY SUR MARNE	COMITE ILE-DE-France DE NATATION	COMITE REGIONAL	FFN	22	9	13	22	10	213	22	4												
121				SAINT MAUR DES FOSSES	VGA SAINT MAUR	CLUB	FFN	8	5	3	8	10	76	6	0												
122				STELLA SPORTS SAINT MAUR	CLUB	FFN	8	3	5	8	10	77	8	4													
123	VAL D'OISE	4		BEAUMONT SUR OISE	CANETON CLUB DE BEAUMONT	CLUB	FFN	9	4	5	9	15	135	9	1												
124				CERGY PONTOISE	CERGY PONTOISE NATATION	CLUB	FFN	56	29	27	56	30	647	52	34												
125				FRANCONVILLE	SPORTS NAUTIQUES FRANCONVILLE	CLUB	FFN	89	45	44	89	37	1012	82	10												
126				SARCELLES	A.A.S.S. NATATION 95	CLUB	FFN	302	99	203	302	30	3020	0	0												

(Suite)

	LOCALISATION				STRUCTURE ORGANISATRICE			PRATIQUANTS			LICENCES	ACTIVITE		TEST SAUV'NAGE DE L'ENF		
	REGION	Nb de sites par région	DEPARTEMENT	Nb de sites par départements	VILLE	DENOMINATION	NATURE (club, collectivité, etc.)	FEDERATION DE TUTELLE	NOMBRE DE PARTICIPANTS	FILLES	GARCONS	NOMBRE DE LICENCES	JOURS D'ACTIVITE	SEANCES TOTALES REALISEES	PASSES	VALIDES
127	LANGUEDOC ROUSSILLON	16	GARD	5	ALES	CN CEVENNES ALES	CLUB	FFN	48	20	28	48	30	480	48	40
128					BAGNOLS SUR CEZE	SO BAGNOLS-MARCOULE	CLUB	FFN	27	11	16	27	30	270	25	9
129					LE VIGAN	NAUTIC CLUB VIGANAIS	CLUB	FFN	41	25	16	41	10	410	41	13
130					NIMES	NAUTIC CLUB NIMOIS	CLUB	FFN	30	19	11	30	20	300	18	9
131					SALINDRES	AS SALINDRES NATATION	CLUB	FFN	39	22	17	39	10	390	37	10
132			AGDE	AASS SECTION NATATION AGDE	CLUB	FFN	85	36	49	85	50	800	59	16		
133			BEDARIEUX	BEDARIEUX NAUTIC CLUB GRAND ORB	CLUB	FFN	53	30	23	53	30	620	53	43		
134			BEZIERS	CERCLE DES NAGEURS BEZIERS MEDITERRANEE	CLUB	FFN	47	21	26	47	25	521	42	15		
135			CLERMONT L'HERAULT	DAUPHINS DE CLERMONT	CLUB	FFN	98	47	51	98	51	981	98	82		
136			FRONTIGNAN	NEPTUNE OLYMPIQUE FRONTIGNAN	CLUB	FFN	109	57	52	109	48	1130	108	82		
137			LODEVE	ASSOCIATION SPORTIVE LA VAGUE LODEVOISE	CLUB	FFN	21	12	9	21	12	252	21	9		
138			LUNEL	CERCLE DES NAGEURS DE LUNEL	CLUB	FFN	185	90	95	185	70	1796	185	82		
139			MONTPELLIER	ASPTT MONTPELLIER	CLUB	FFN	72	26	46	72	15	1080	72	72		
140			SETE	SETE NATATION ENTENTE DAUPHINS DOCKERS	CLUB	FFN	54	29	25	54	30	471	13	11		
141	LOZERE	1	SAINT CHELY D'APCHER	CERCLE DES NAGEURS D'ATLANTIE	CLUB	FFN	50	25	25	50	60	727	50	24		
142	PYRENEES-ORIENTALES	1	PERPIGNAN	AQUA&SYNCHRO 66	CLUB	FFN	66	42	24	66	22	742	66	11		
143	LIMOUSIN	4	CREUSE	1	GUERET	CERCLE DES NAGEURS GUERETOIS	CLUB	FFN	37	19	18	37	30	370	37	0
144					Saint-Junien	ASSI VIENNE GLANE	CLUB	FFN	32	20	12	32	23	230	32	32
145			HAUTE VIENNE	3	Limoges	CAPO CSL RVI LIMOGES	CLUB	FFN	13	7	6	43	10	130	0	0
146					Plusieurs sites	COMITE DEPARTEMENTAL DE LA HAUTE-VIENNE DE NATATION	COMITE DEPARTEMENTAL	FFN	43	24	19	13	32	601	8	2
147	LORRAINE	14	MEUSE	2	COMMERCY	CLUB NAUTIQUE DE COMMERCY	CLUB	FFN	21	14	7	21	18	174	13	6
148					VERDUN	SPORT ATHLETIQUE VERDUN NATATION	CLUB	FFN	60	23	37	60	25	638	52	29
149			MOSELLE	5	METZ	SOCIETE DE NATATION METZ	CLUB	FFN	67	31	36	67	30	670	67	16
150					SARREBOURG	NATATION SARREBOURGEOISE	CLUB	FFN	26	9	17	26	11	279	5	0
151					SARREGUEMINES	CERCLE NAUTIQUE SARREGUEMINES	CLUB	FFN	24	8	16	24	11	251	24	15
152					SEREMANGE	CN VAL DE FENSCH SEREMANGE	CLUB	FFN	47	25	22	47	10	470	47	2
153					THIONVILLE	SC THIONVILLE	CLUB	FFN	118	67	51	118	136	1180	118	115
154			VOSGES	3	NEUFCHATEAU	CN NEUFCHATEAU	CLUB	FFN	18	9	9	18	12	204	12	6
155					SAINT-DIE-DES-VOSGES	CLUB NATATION SAINT-DIE-DES-VOSGES	CLUB	FFN	91	47	44	91	40	1092	63	38
156					THAON LES VOSGES	E.S.THAON NATATION	CLUB	FFN	19	6	13	19	15	285	19	10
157			MEURTHE-ET-MOSELLE	4	LONGLAVILLE	GRAND LONGWY WATER POLO	CLUB	FFN	22	11	11	22	9	475	10	10
158					LONGWY	USB LONGWY NATATION	CLUB	FFN	25	13	12	25	10	246	25	6
159					NANCY	ASPTT NANCY	CLUB	FFN	6	1	5	6	10	54	6	2
160					LAXOU	GRAND NANCY AQUATIQUE CLUB	CLUB	FFN	9	3	6	9	10	86	9	5
161	LYONNAIS	10	AIN	3	BELLEGARDE SUR VALSERINE	CERCLE NAGEURS BELLEGARDE	CLUB	FFN	64	33	31	64	36	723	64	37
162					FERNEY VOLTARE	PAYS DE GEX NATATION	CLUB	FFN	15	7	8	15	10	130	15	0
163					OYONNAX	SOCIETE DE NATATION OYONNAXIENNE	CLUB	FFN	14	8	6	14	10	140	11	0
164			LOIRE	2	LE CHAMBON FEUGEROLLES	CN ONDAINE	CLUB	FFN	11	5	6	11	15	165	11	9
165					SAINT ETIENNE	SAINT ETIENNE NATATION	CLUB	FFN	44	20	24	44	15	520	4	4
166			RHONE	5	BELLEVILLE	TRITON CLUB BELLEVILLE	CLUB	FFN	79	21	58	79	28	964	20	15
167					BRON	EMS BRON	CLUB	FFN	40	13	27	40	30	382	21	11
168					LYON	LYON NATATION	CLUB	FFN	36	18	18	36	20	360	34	3
169					VENISSIEUX	CMO VÉNISSIEUX	CLUB	FFN	42	19	23	42	11	426	37	23
170					VILLEFRANCHE SUR SAONE	ND VILLEFRANCHE BEAUJOLAIS	CLUB	FFN	167	80	87	167	30	1533	34	32

(Suite)

	LOCALISATION				STRUCTURE ORGANISATRICE			PRATIQUANTS			LICENCES	ACTIVITE		TEST SAUV'NAGE DE L'ENF		
	REGION	Nb de sites par région	DEPARTEMENT	Nb de sites par départements	VILLE	DENOMINATION	NATURE <i>(club, collectivité, etc.)</i>	FEDERATION DE TUTELLE	NOMBRE DE PARTICIPANTS	FILLES	GARCONS	NOMBRE DE LICENCES	JOURS D'ACTIVITE	SEANCES TOTALES REALISEES	PASSES	VALIDES
171	MARTINIQUE	4	MARTINIQUE	4	FORT DE France	CN ESPADON FORT DE France	CLUB	FFN	57	25	32	57	14	656	57	41
172					SAINTE-LUCE	L'APPART WEST INDIES 972	CLUB	FFN	38	26	12	38	21	336	31	20
173						CADE DE SAINTE LUCE	CLUB	FFN	45	29	16	45	15	675	45	29
174					TROIS-ILETS	EXOCET DES TROIS-ILETS	CLUB	FFN	45	24	21	45	17	590	43	32
175	MIDI-PYRENEES	24	AVEYRON	6	DECAZEVILLE	COMITE REGIONAL DE MIDI PYRENEES DE NATATION	COMITE REGIONAL	FFN	1293	620	673	1293	150	11570	805	322
176					MILLAU											
177					RODEZ											
178					ST CHRISTOPHE VALLON											
179					VILLEFRANCHE DE ROUERGUE											
180																
181			ARIEGE	2	PAMIERS											
182					TARASCON											
183			GERS	3	AUCH											
184					CONDOM											
185					L'ISLE JOURDAIN											
186			HAUTE-GARONNE	4	MURET											
187					ST GAUDENS											
188					TOULOUSE											
189			HAUTES-PYRÉNÉES	3	BAGNIERES DE BIGORRE											
190					TARBES											
191			LOT	2	CAHORS											
192																
193			TARN	3	ALBI											
194					CARMAUX											
195					CASTRES											
196			TARN ET GARONNE	1	LAFRANCAISE											
197																
198																

(Suite)

	LOCALISATION				STRUCTURE ORGANISATRICE			PRATIQUANTS			LICENCES	ACTIVITE		TEST SAUV'NAGE DE L'ENF		
	REGION	Nb de sites par région	DEPARTEMENT	Nb de sites par départements	VILLE	DENOMINATION	NATURE (club, collectivité, etc.)	FEDERATION DE TUTELLE	NOMBRE DE PARTICIPANTS	FILLES	GARCONS	NOMBRE DE LICENCES	JOURS D'ACTIVITE	SEANCES TOTALES REALISEES	PASSES	VALIDES
199	NORD-PAS-DE-CALAIS	22	NORD	12	BRAY DUNES	ESPADON NAGE CLUB BRAY DUNES	CLUB	FFN	32	16	16	32	30	316	4	4
200					COUDEKERQUE BRANCHE	HERISSON NAGE CLUB COUDEKERQUE	CLUB	FFN	19	7	12	19	20	190	19	3
201					DOUAI	FRANCS NAGEURS CHEMINOTS DE DOUAI	CLUB	FFN	61	26	35	61	40	640	57	32
202					DUNKERQUE	DUNKERQUE NATATION	CLUB	FFN	133	66	67	133	11	1359	51	47
203					EPPE SAUVAGE	CLUB NAUTIQUE FOURMIES	CLUB	FFN	188	96	92	188	50	1755	188	111
204																
205					GRAVELINES	GRAVELINES NATATION	CLUB	FFN	238	122	116	238	60	3536	6	6
206					HERLIES	WEPPESS NATATION	CLUB	FFN	51	23	28	51	15	765	13	13
207					LILLE	LUC Métropole Water-polo	CLUB	FFN	32	12	20	32	15	480	32	14
208					LOMME	OSM LOMME NATATION	CLUB	FFN	115	64	51	115	39	1418	13	11
209					LOON-PLAGE	LOON PLAGE NATATION	CLUB	FFN	27	16	11	27	15	405	14	14
210					VILLENEUVE D'ASCQ	AVAN NATATION	CLUB	FFN	38	21	17	38	10	375	36	16
211		PAS-DE-CALAIS	10	ACHICOURT	E.N.C. ACHICOURT	CLUB	FFN	47	25	22	47	15	649	38	15	
212				ARRAS	RACING CLUB ARRAS	CLUB	FFN	90	45	45	90	17	1177	36	27	
213				BETHUNE	STADE BETHUNOIS PELICAN CLUB	CLUB	FFN	216	101	115	216	66	3276	216	16	
214				BOULOGNE SUR MER	SWIMMING CLUB BOULOGNE/MER	CLUB	FFN	200	100	100	200	116	2140	143	38	
215				DIVION	CLUB NAUTIQUE DIVION	CLUB	FFN	37	19	18	37	29	556	37	22	
216				LUMBRES	LES TRITONS LUMBROIS	CLUB	FFN	45	24	21	45	14	549	45	1	
217				NOEUX LES MINES	CLUB NAUTIQUE NOEUXOIS	CLUB	FFN	42	22	20	42	32	410	23	0	
218				ST OMER	LES DAUPHINS ST OMER	CLUB	FFN	11	9	2	11	10	110	11	0	
219				HERSIN	COMITE DEPARTEMENTAL DE NATATION DU PAS DE CALAIS	COMITE DEPARTEMENTAL	FFN	47	23	24	47	42	490	47	9	
220				OLHAIN												
221	NORMANDIE	6	EURE	1	PONT AUDEMÉR	PONT-AUDEMER NAUTIC CLUB	CLUB	FFN	20	9	11	20	10	192	20	7
222			SEINE-MARITIME	5	BOLBEC	CERCLE DES NAGEURS DE VALLEE DE SEINE	CLUB	FFN	27	15	12	27	14	322	27	5
223					DIEPPE	CMN DIEPPE	CLUB	FFN	51	20	31	51	30	510	51	0
224					FECAMP	FECAMP AQUATIQUE CLUB	CLUB	FFN	54	26	28	54	10	525	53	17
225					ROUEN	CLUB DES VIKINGS DE ROUEN	CLUB	FFN	8	3	5	8	17	50	8	0
226						COMITE REGIONAL DE NORMANDIE	COMITE REGIONAL	FFN	13	6	7	13	5	65	0	0
227	PAYS DE LA LOIRE	8	LOIRE ATLANTIQUE	2	SAINT HERBLAIN	SAINT HERBLAIN NATATION	CLUB	FFN	11	4	7	11	10	108	11	4
228					SAINT NAZAIRE	SAINT NAZAIRE ATLANTIQUE NATATION	CLUB	FFN	9	4	5	9	12	76	6	3
229			MAINE-ET-LOIRE	4	LONGUE JUMELLES	ATHLETIQUE CLUB LONGUE	CLUB	FFN	33	16	17	33	10	282	29	11
230					SAUMUR	SAUMUR NATATION	CLUB	FFN	157	74	83	157	40	1720	140	54
231					VERN D'ANJOU	DAUPHINS VERNNOIS	CLUB	FFN	37	19	18	37	10	110	11	0
232					FONTENAY LE COMTE	CLUB NAUTIQUE FONTENAISIEN	CLUB	FFN	11	6	5	11	15	199	14	4
233			VENDEE	2	LUCON	CLUB NAUTIQUE LUCONNAIS	CLUB	FFN	16	3	13	16	10	300	30	19
234																

(Suite)

	LOCALISATION				STRUCTURE ORGANISATRICE			PRATIQUANTS			LICENCES	ACTIVITE		TEST SAUV'NAGE DE L'ENF		
	REGION	Nb de sites par région	DEPARTEMENT	Nb de sites par départements	VILLE	DENOMINATION	NATURE (club, collectivité, etc.)	FEDERATION DE TUTELLE	NOMBRE DE PARTICIPANTS	FILLES	GARCONS	NOMBRE DE LICENCES	JOURS D'ACTIVITE	SEANCES TOTALES REALISEES	PASSES	VALIDES
235	PICARDIE	6	OISE	5	BEAUVAIS	BEAUVAIS AQUATIC CLUB	CLUB	FFN	30	15	15	30	10	300	30	19
236					CREPY EN VALOIS	US CREPY EN VALOIS	CLUB	FFN	31	23	8	31	40	310	31	7
237					GRANDVILLIERS	CLUB PICARDIE VERTE GRANDVILLIERS NATATION	CLUB	FFN	12	6	6	12	10	120	0	0
238					NOGENT SUR OISE	ENTENTE AQUATIQUE NOGENT VILLERS	CLUB	FFN	120	56	64	120	30	1869	120	35
239					SENLIS	CERCLE DES NAGEURS SENLIS PSO	CLUB	FFN	30	13	17	30	30	300	30	5
240			SOMME	1	ABBEVILLE	SC ABBEVILLE NATATION	CLUB	FFN	13	8	5	13	13	176	13	5
241	POITOU CHARENTES	16	CHARENTE	5	BARBEZIEUX	COMITE DEPARTEMENTAL DE NATATION DE CHARENTE	COMITE DEPARTEMENTAL	FFN	40	18	22	40	10	400	30	25
242					CHATEAUNEUF SUR CHARENTE				19	11	8	19	10	190	19	6
243					CONFOLENS				26	10	16	26	15	281	26	20
244					MANSLE				21	10	11	21	10	210	21	12
245					MONTBRON				26	9	17	26	23	351	26	17
246					AULNAY DE SAINTONGE				US AULNAY DE SAINTONGE	CLUB	FFN	39	20	19	39	32
247			LA ROCHELLE	CANARDS ROCHELAIS	CLUB	FFN	53	29	24	53	29	487	53	22		
248			MONTLIEU LA GARDE	NATATION SUD SAINTONGE	CLUB	FFN	34	20	14	34	20	510	27	22		
249			SAINTES	CERCLE NAGEURS SAINTAIS	CLUB	FFN	11	8	3	11	30	132	11	4		
250			SAINT JEAN D'ANGELY	NAUTIC CLUB ANGERIEN	CLUB	FFN	104	54	50	104	40	1040	92	89		
251			SAINT HILAIRE DE VILLEBANACHE													
252			NIORT	CERCLE DES NAGEURS DE NIORT	CLUB	FFN	2	1	1	2	12	24	2	1		
253			SECONDIGNY	SPORT NAUTIQUE PARTHENAISIEN	CLUB	FFN	8	5	3	8	12	85	8	4		
254			CHAUVIGNY	COMITE DEPARTEMENTAL DE LA VIENNE DE NATATION	COMITE DEPARTEMENTAL	FFN	14	5	9	14	9	185	14	11		
255			CIVRAY	UNION SPORTIVE CIVRAISIENNE	CLUB	FFN	17	10	7	17	26	241	17	12		
256			NEUVILLE DU POITOU	CLUB NAUTIQUE NEUVILLOIS	CLUB	FFN	25	13	12	25	10	250	25	14		
257	MANOSQUE	E.P. DE MANOSQUE	CLUB	FFN	13	5	8	13	10	130	12	5				
258	ALPES DE HAUTE PROVENCE	4	SAINTE TULLE	COMITE DEPARTEMENTAL DES ALPES DE HAUTE PROVENCE DE NATATION	COMITE DEPARTEMENTAL	FFN	41	21	20	41	30	410	41	12		
259															CASTELLANE	
260															FORCALQUIER	
261															CHATEAURENARD	US LE PONTET NATATION
262	BOUCHES-DU-RHÔNE	3	MARSEILLE	AXESPORTS	CLUB	FFN	368	148	220	368	70	5510	195	50		
263																
264	VAUCLUSE	3	BOLLENE	CN PORTES DE PROVENCE	CLUB	FFN	39	23	16	39	40	400	0	0		
265			CARPENTRAS	CLUB NAGEURS CARPENTRAS	CLUB	FFN	143	77	66	143	48	1404	135	52		
266			SORGUES	ASRO SORGUES	CLUB	FFN	17	11	6	17	10	170	0	0		
267	TAHITI	1	TAHITI	1	PIRAE	FEDERATION TAHITIENNE DE NATATION	COMITE REGIONAL	FFN	148	82	66	148	10	1351	140	130
267 SITES	27 REGIONS	83 DEPARTEMENTS	253 VILLES	STRUCTURES ORGANISATRICES				18371 PARTICIPANTS	8692 FILLES	9679 GARCONS	18371 LICENCES	5580 JOURS D'ACTIVITE	194298 SEANCES TOTALES REALISEES	9928 SAUV'NAGE PASSES	5179 SAUV'NAGE VALIDES	
								211 STRUCTURES FFN								
								196 clubs								
								9 comités départementaux								
								6 comités régionaux								

EVOLUTION DU NOMBRE DE SITES

EDITION	SITES	
	Nombre	Evolution par rapport à l'édition précédente
2008	63	/
2009	107	70%
2010	114	7%
2011	119	4%
2012	100	-12%
2013	108	-9%
2014	152	8%
2015	162	7%
2016	267	76%
TOTAL	1192	

Pour l'édition 2016, 211 structures organisatrices ont développé le plan « J'apprends à nager » sur 267 sites.

Il est à noter que 10 structures se sont désistées ou ont annulé avant le début de leurs opérations.

NATURE DES STRUCTURES ORGANISATRICES

Contrairement aux années passées, les inscriptions et les aides fédérales n'étaient ouvertes qu'aux structures FFN. Ainsi 211 structures fédérales ont participé à l'opération (136 en 2015).

Plusieurs comités départementaux et régionaux ont piloté le dispositif sur leurs territoires respectifs.

EDITION	SITES	NOMBRE DE STRUCTURES ORGANISATRICES FFN	NOMBRE DE CLUBS FFN MOBILISES
2008	63	62	62
2009	107	85	92
2010	114	94	102
2011	119	93	102
2012	100	84	94
2013	108	92	97
2014	152	127	135
2015	162	136	145
2016	267	211	247
TOTAL	1192		

LES PRATIQUANTS

EVOLUTION DU NOMBRE DE PRATIQUANTS

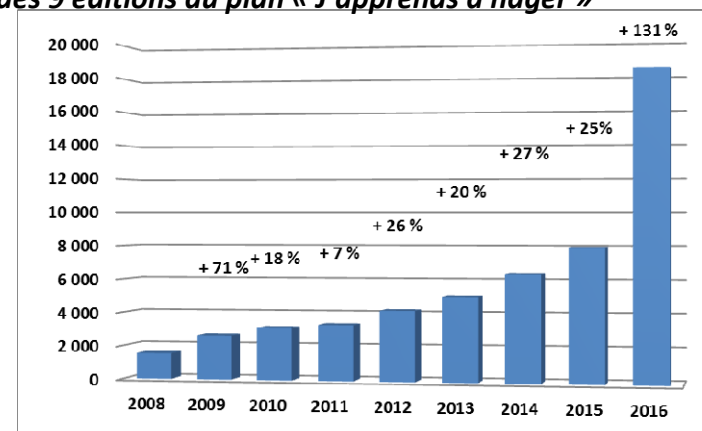
EDITION	SITES		PRATIQUANTS		MOYENNE DE PRATIQUANTS PAR SITE
	Nombre	Evolution par rapport à l'édition précédente	Nombre	Evolution par rapport à l'édition précédente	Nombre
2008	63	/	1 541	/	24,5
2009	107	70%	2 637	71%	24,6
2010	114	7%	3 113	18%	27,3
2011	119	4%	3 324	7%	27,9
2012	100	-16%	4 191	26%	41,9
2013	108	8%	5 015	20%	46,4
2014	152	41%	6 367	27%	41,9
2015	162	50%	7 962	25%	49,1
2016	267	76%	18 371	131%	68,8
TOTAL	1192	/	52 521	/	36,9

18 371 pratiquants ont participé à cette neuvième édition du plan « J'apprends à nager » ; soit une augmentation de **131 %** de pratiquants par rapport à 2015.

Cela représente un total de **52 521 pratiquants** qui ont bénéficié des avantages de ce dispositif pour l'ensemble de ces neuf éditions.

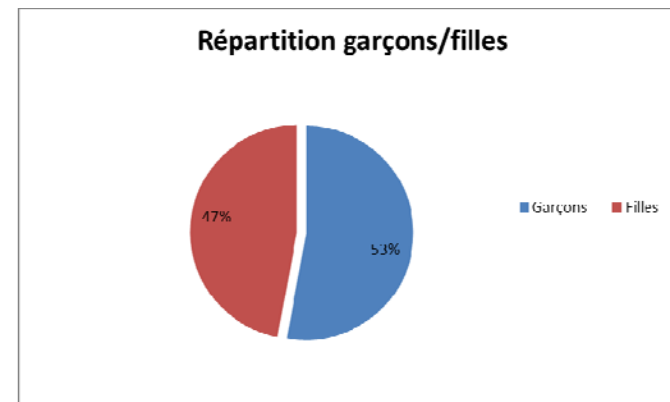
Les **267 sites** opération « J'apprends à nager » 2016 ont accueilli une moyenne de **69 enfants** par site.

Evolution du nombre de pratiquants lors des 9 éditions du plan « J'apprends à nager »



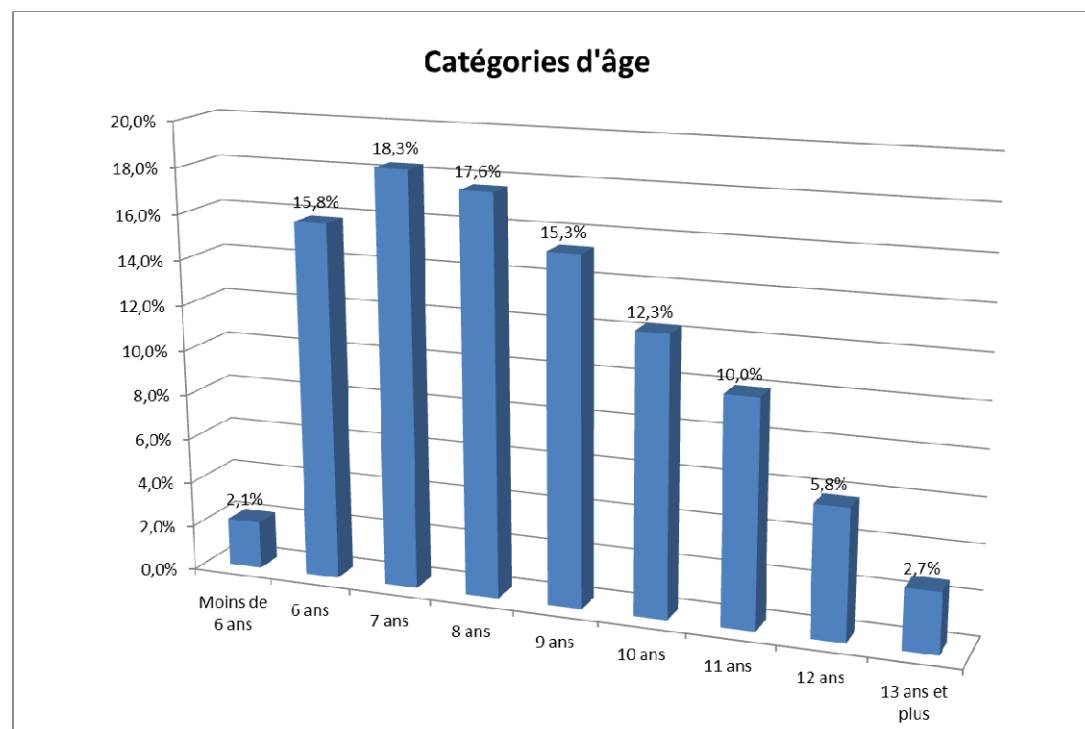
REPARTITION PAR SEXE

Comme pour les éditions précédentes, nous observons une quasi parité de participation entre les garçons et les filles.



REPARTITION PAR TRANCHES D'AGE : (en pourcentages)

Il est à noter que **les enfants âgés de moins de 11 ans représentent 81 %** du nombre total de participants.



LES ACTIVITES

PERIODE DES ACTIVITES

EDITION	SITES		JOURS D'ACTIVITE		MOYENNE DE JOURS D'ACTIVITE PAR SITE
	Nombre	Evolution par rapport à l'édition précédente	Nombre	Evolution par rapport à l'édition précédente	Nombre
2008	63	/	1 913	/	30,4
2009	107	70%	3 115	63%	29,1
2010	114	7%	3 159	1%	27,7
2011	119	4,39%	3 163	0,13%	26,6
2012	100	-16%	2 592	-18%	25,9
2013	108	8%	2 659	3%	24,6
2014	152	41%	3 493	31%	23,0
2015	162	7%	3 747	7%	23,1
2016	267	65%	5 615	50%	21,0
TOTAL	1192	/	29 456	/	25,8

Pour cette année 2016, 5 615 jours d'activité ont été couverts par l'ensemble des 267 sites J'apprends à nager

Depuis la création de l'opération Savoir-Nager en 2008, 29 456 jours d'activité ont été couverts.

D'autre part, pour 2016, **une moyenne de 21 jours d'activité par site « J'apprends à nager » a été enregistrée.**

CYCLES D'APPRENTISSAGE ET FREQUENTATION

EDITION	SITES	PRATIQUANTS	JOURS D'ACTIVITE	CYCLES D'APPRENTISSAGE DEVELOPPES		SEANCES REALISEES		FREQUENTATION PAR PRATIQUANT
	Nombre	Nombre	Nombre	Nombre	Evolution par rapport à l'édition précédente	Nombre	Evolution par rapport à l'édition précédente	Nombre
2008	63	1 541	1 913	101	/	25 560	/	16,6
2009	107	2 637	3 115	270	167%	45 043	76%	17,1
2010	114	3 113	3 159	315	17%	48 537	8%	15,6
2011	119	3 324	3 163	365	16%	49 400	2%	14,9
2012	100	4 191	2 592	404	11%	57 063	16%	13,6
2013	108	5 015	2 659	475	18%	70 865	24%	14,1
2014	152	6 367	3 493	648	36%	94 312	33%	14,8
2015	162	7 962	4 338	751	16%	110 524	17%	13,9
2016	267	18 371	5 615	1 247	66%	196 053	77%	10,7
TOTAL	1192	52 521	30 047	4 576	/	697 357	/	14,7

Pour cette saison 2016, **1 247 cycles d'apprentissage ont été développés par l'ensemble des 267 sites.**

Depuis la création de l'opération Savoir-Nager en 2008, 4 576 stages d'apprentissage ont été mis en œuvre.

Pour l'édition 2016, **196 053 séances ont été réalisées** pour l'ensemble des pratiquants « J'apprends à nager » 2016.

Depuis la création de l'opération Savoir-Nager en 2008, près de 700 000 séances ont été mises en place.

Nous pouvons constater une baisse de la fréquentation moyenne des pratiquants (13,9 séances en 2015 contre 10,7 séances en 2016). Cela est la conséquence des changements de conditions du dispositif.

LES TESTS DU SAUV'NAGE

EDITION	NOMBRE TOTAL DE PARTICIPANTS	CANDIDATS AU TEST SAUV'NAGE		TESTS SAUV'NAGE VALIDES	
		Nombre	% par rapport au total de participants	Nombre	% par rapport au total de candidats
2008	1 541	1 107	72%	731	66%
2009	2 637	1 935	73%	1 228	63%
2010	3 113	2 309	74%	1 502	65%
2011	3 324	2 347	71%	1 301	55%
2012	4 191	2 028	48%	1 238	61%
2013	5 015	2 420	48%	1 412	58%
2014	6 367	3 536	56%	1 918	54%
2015	7 962	4 338	54%	2 220	51%
2016	18 371	9 928	54%	5 179	52%
TOTAL	52 521	29 948	59%	16 729	58%

Il est à noter, pour 2016, que :

- 5 179 enfants ont validé le test Sauv'nage qui atteste des compétences minimales permettant d'assurer sa propre sécurité dans l'eau.
- 8 443 enfants n'ont pas passé le test soit parce qu'ils n'étaient pas arrivés au niveau de compétences requis par le test ou soit étaient absents le jour de l'évaluation.

D'autre part, il est à noter que depuis la création de l'opération Savoir-Nager en 2008, 16 729 enfants ont validé le test Sauv'nage qui atteste des compétences minimales permettant d'assurer sa propre sécurité dans l'eau.

LOGISTIQUE ET MATERIEL

LES SUPPORTS LIVRES DANS LE CADRE DU PLAN J'APPRENDS A NAGER

- 4 730 affiches « J'apprends à nager »,
- 21 950 leaflets « J'apprends à nager »,
- 1 879 tee-shirts,
- 26 477 attestations de participation « J'apprends à nager »
- 26 466 bonnets de bain « J'apprends à nager »,
- 262 livrets Ecole de Natation Française avec leur DVD,
- 26 504 attestations de réussite au test Sauv'nage,
- 28 200 brochures sur la prévention des noyades.

DOTATION PAR SITE

- 10 affiches « J'apprends à nager »,
- 50 leaflets « J'apprends à nager »,
- 3 à 6** tee-shirts,
- 17* attestations de participation « J'apprends à nager »,
- 16* bonnets de bain « J'apprends à nager »,
- 1 livret Ecole de Natation Française avec son DVD,
- 17* attestations de réussite au test Sauv'nage.
- 100 brochures de prévention des noyades.

* : quantités livrées pour chaque groupe d'apprentissage constitué.

** : fonction, par site, du nombre d'éducateurs en charge des activités « J'apprends à nager ».

EMPLOI ET FORMATION

EMPLOI

Plus de 933 éducateurs ont participé à la mise en œuvre des activités de l'opération « J'apprends à nager » 2016.

Il est à noter que selon les structures :

- Des éducateurs sportifs ont été mis à disposition par les structures organisatrices.
- Des éducateurs sportifs des collectivités ont également contribué au développement des activités.
- Enfin, pour certaines structures, des éducateurs sportifs ont été spécialement recrutés pour l'opération.

FORMATION

Les enfants inscrits dans le cadre de cette opération avaient la possibilité, à l'issue des 10 heures d'apprentissage, de passer le test du « Sauv'nage » qui valide les compétences minimales permettant d'assurer sa propre sécurité dans l'eau.

La mise en place et la validation de ce test doivent être effectuées par des personnes titulaires de la formation « Evalueur ENF1 ».

La Fédération Française de Natation, a préconisé aux structures « J'apprends à nager » 2016, avant le lancement de l'opération, de se rapprocher des Ecoles Régionales de Formation des Activités de la Natation (ERFAN) afin de déterminer si des sessions de formations « Evalueur ENF1 » étaient prévues et si elles pouvaient accueillir les candidats de l'opération « J'apprends à nager ».

Lorsque ces actions n'ont pu être mises en place ou lorsque les éducateurs sportifs n'ont pu se rendre disponibles, la Fédération Française de Natation, par le biais de ses organes déconcentrés, a pu proposer, lors de la session de passage du test Sauv'nage la présence d'un éducateur sportif titulaire de la formation « Evalueur ENF1 ».

PARTENARIATS

PARTENAIRE INSTITUTIONNEL

Commanditaire de l'opération Savoir-Nager, le Ministère en charge des Sports représente le partenaire majeur de ce dispositif.

Il a alloué à la Fédération Française de Natation une subvention permettant de financer la majorité du dispositif.

En outre, il a assuré une partie de la communication du dispositif auprès des structures et des pratiquants.

Il est à noter que tous les sites ayant développé le plan J'apprends à nager ont bénéficié, d'une manière ou d'une autre, du soutien des collectivités locales et/ou territoriales pour la mise en œuvre du dispositif.

PARTENAIRE TECHNIQUE

La Société Doublet, partenaire logistique de la FFN, a été en charge des aspects logistiques.

Pour le bon déroulement de l'opération, elle a assuré :

- La réception de l'ensemble des supports,
- Le stockage de ce dernier,
- La préparation des kits d'animation à destination des sites selon l'ordre à servir délivré par la FFN,
- La vérification de conformité des adresses de livraison,
- L'acheminement de l'ensemble des supports à destination des sites,
- Le SAV après livraison des kits.

ECONOMIE DE L'ACTIVITE

Le tableau ci-dessous établit, par grands postes comptables, le bilan financier de l'opération « J'apprends à nager » 2016.

IDENTIFICATION	DEPENSES	RECETTES
Ministère en charge des Sports (COB 2016)		167 000 €
Part fédérale 2016		233 000 €
Ressources humaines	9 817 €	
Aides financières en faveur des sites	337 080 €	
Supports de communication	6 955 €	
Textile encadrement	7 560 €	
Bonnets pratiquants	29 016 €	
Logistique	8 306 €	
Promotion	1 266 €	
TOTAL :	400 000 €	400 000 €

Il est à noter, pour 2016, que :

- **Le coût moyen d'un site « J'apprends à nager » s'élevait à : 1 498 €**
- **Le coût moyen d'un stage J'apprends à nager s'élevait à : 321 €**
- **Le coût moyen par pratiquant s'élevait à : 21,8 €**
- **Le coût moyen, par pratiquant, d'une séance d'une heure s'élevait à : 2,04 €**

TROISIEME PARTIE

CONCLUSION ET PERSPECTIVES

CONCLUSION

Dans cette partie, nous mettrons en avant les difficultés rencontrées pour la mise en œuvre de cette neuvième édition de l'opération « J'apprends à nager » mais également les points positifs du développement de ce dispositif et ce, à partir des bilans qualitatifs locaux.

DIFFICULTES RENCONTREES

- 1) Le dispositif « J'apprends à nager » a été perçu comme concurrentiel aux leçons individuelles saisonnières dispensées par les MNS.
- 2) Une capacité d'accueil limitée de quelques structures qui n'ont pu répondre à toutes les demandes d'inscriptions (alors que d'autres sites soulignent leurs difficultés à mobiliser les pratiquants).
- 3) L'hétérogénéité des groupes a parfois posé quelques problèmes d'organisation pour l'encadrement des groupes.
- 4) La validation du test du Sauv'nage se révèle parfois difficile en 10 heures seulement, étant donné le niveau d'exigence de ce test.
- 5) La gratuité de l'opération ainsi que les départs en vacances entraînent parfois des absences préjudiciables.
- 6) Certains clubs notent des difficultés à obtenir une aide du CNDS malgré la présence du dispositif dans la lettre d'orientation du CNDS pour 2016.

POINTS POSITIFS

- 1) La subvention du Ministère en charge des Sports permet d'accompagner l'environnement de la mise en place de cette opération.
- 2) Le dispositif a été encouragé et soutenu par la plupart des collectivités ; notamment concernant la mise à disposition des équipements sportifs mais également du matériel pédagogique.
- 3) L'intérêt et l'enthousiasme des enfants et des parents manifesté pour cette opération, ainsi que leur assiduité et leur implication.
- 4) Des cours d'apprentissage gratuits qui ont profité aux familles ; notamment les plus modestes.
- 5) L'augmentation constante du nombre d'enfants (*18 371 en 2016*) accueillis et du nombre de séances mises en œuvre (*196 053 pour cette neuvième édition*).
- 6) L'accueil de pratiquants qui n'ont habituellement pas accès aux cours de natation (*fonction sociale et citoyenne de l'opération*).
- 7) L'opération a été perçue comme un bon moyen de promotion de la structure organisatrice et la mise en lumière de son implication dans la vie de la commune au travers de cette action citoyenne.
- 8) La qualité de l'ensemble des supports remis aux pratiquants.
- 9) La promotion du Sauv'nage de l'Ecole de Natation Française.
- 10) La dynamique de groupe entre les enfants a favorisé l'émulation et les progrès de chacun.
- 11) La mise en œuvre de cérémonials autour de la remise des diplômes a donné du sens à cette action.
- 12) Certains pratiquants envisagent fortement de s'inscrire dans un club de natation pour poursuivre leurs apprentissages.

PERSPECTIVES DE DEVELOPPEMENT

Il s'agit dans cette partie de proposer des opportunités d'amélioration pour le dispositif existant et d'envisager des perspectives d'évolution pour les futures éditions.

AMELIORATION DU DISPOSITIF 2017

Pour améliorer le dispositif développé en 2016, nous proposons que :

- Favoriser et accompagner le pilotage territorial des sites
- La Fédération Française de Natation puisse développer un plus grand nombre de sites,
- Les centres de loisirs et centres sociaux puissent être plus profondément associés à la démarche.

PERSPECTIVES 2017

Pour 2017, nous envisagerions :

- Etre fort d'un réseau de 400 sites J'apprends à nager sur l'ensemble du territoire
- Accueillir 30 000 pratiquants